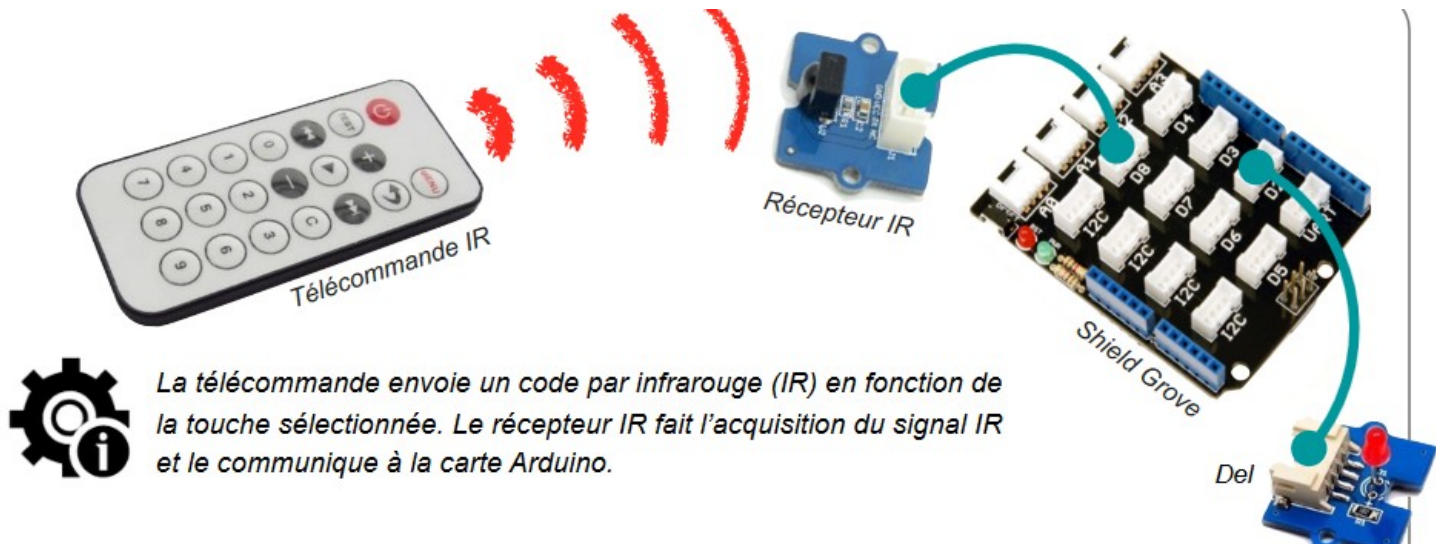
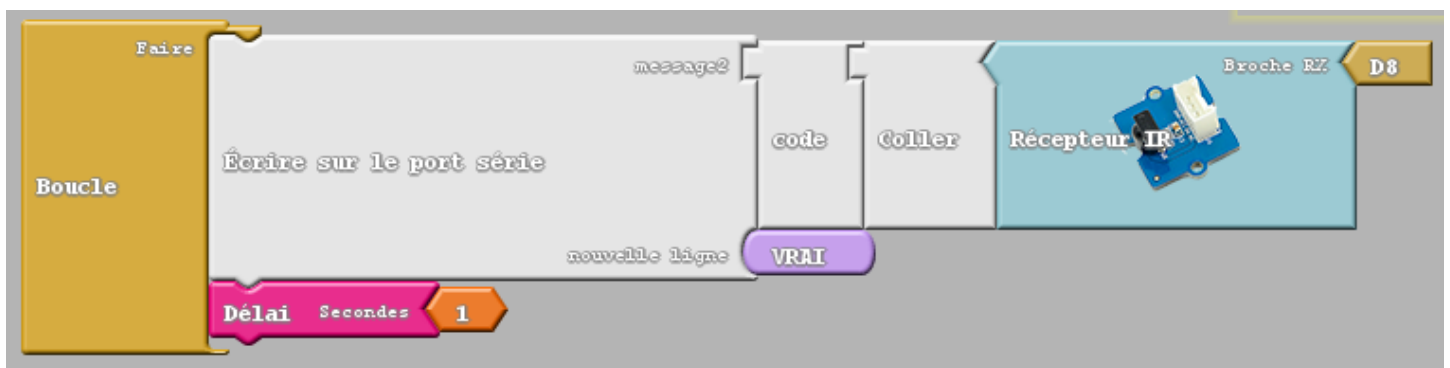


Présentation :

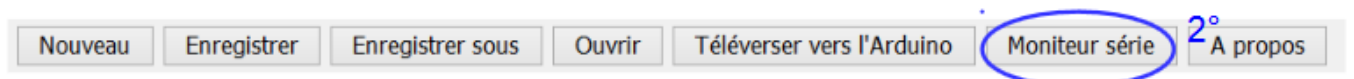


I) Afficher le code sur le port série

Nous allons tout d'abord afficher la valeur du code de la touche 1 de la télécommande avec le programme ci-dessous.



Attendre la fin du téléversement puis cliquer sur Moniteur Série



II) Allumer une diode avec la touche 1 de la télécommande

Dans cet exemple, la del connectée sur le port D2 s'allume 1 secondes (1000 ms) si le récepteur IR fait l'acquisition du code 2295 via le signal infrarouge de la télécommande.

La del sur le port D2 s'allume donc dès l'appui sur le bouton 1 de la télécommande (2295)



III) Pour aller plus loin ...

- Allumer la diode avec la touche 1 puis l'éteindre avec la touche 2
- Allumer puis éteindre une diode avec la même touche de la télécommande